


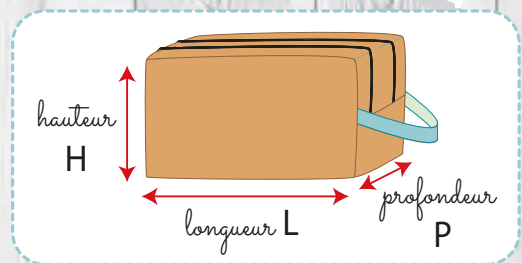
# La trousse rectangulaire double

en 3 tailles



- Je vous propose la trousse double en 3 versions :
- la version « Ecole » pour ranger vos feutres et vos crayons
  - la version « Make-Up » pour le maquillage ou les accessoires à cheveux (ou à barbe, ou les deux !)
  - la version « Toilette » dont vous devinez l'usage car vous êtes bien futé.e !

Retrouvez ci-dessous les indications de dimensions et de découpes pour chacune d'elle :



	1 tissu extérieur 1 entoilage (si besoin)	1 tissu extérieur 1 entoilage (si besoin)	4 tissus doublure	1 anse	2 fermetures à glissière
<b>Ecole</b> 22 x 6 x 8 cm	30 x 25	30 x 5	30 x 11,5	8 x 18	30
<b>Make-up</b> 20 x 8 x 10 cm	30 x 32	30 x 6	30 x 14,5	10 x 20	45
<b>Toilette</b> 27 x 14 x 12 cm	43 x 47	43 x 7	43 x 21,5	12 x 22	45

Le tuto filmé



<https://youtu.be/M6sflwGUqvk>

Partagez vos créations !

Sewing So et La Cabane à Coudre  
 @sewing\_so #lacabaneacoudre

## Fournitures

**Extérieur :**  
toile de coton  
toile enduite  
simili cuir  
tissu d'ameublement  
tissu d'extérieur...

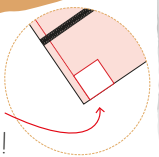
**Doublure :**  
popeline de coton  
toile enduite fine

**Entoilage optionnel selon le tissu extérieur choisi**  
mousse sur résille  
Vliesline H630  
Décovil light ...

**Fermeture à glissière**  
fermeture en plastique  
au mètre,  
largeur 3 cm

la découpe des angles

On mesure à partir de la couture de côté !



**Ecole** 2 x 2 cm

**Make-up** 3 x 3 cm

**Toilette** 6 x 6 cm